

Hyvolution CHILE

A WORLD OF HYDROGEN

INFORME DE CIERRE
HYVOLUTION CHILE 2023

ORGANIZADO Y PRODUCIDO



28-30 JUNIO 2023

METROPOLITAN SANTIAGO



Hyvolution

A WORLD OF HYDROGEN
CHILE

INFORMACIÓN GENERAL

1 - INFORMACIÓN GLOBAL DE LA FERIA

2 - EXPOSITORES

- 2.1 - Perfil Expositor - Sector
- 2.2 - Perfil Expositor - Cargo
- 2.3 - Países de procedencia
- 2.4 - Objetivo de participación

3 - VISITANTES

- 3.1 - Perfil de visitantes - Sector
- 3.2 - Perfil de visitantes - Cargo
- 3.3 - Objetivo de participación
- 3.4 - País de procedencia

4 - CONGRESO

- 4.1 - Número de paneles
- 4.2 - Número de relatores
- 4.3 - Participación femenina
- 4.4 - Promedio asistentes por panel
- 4.5 - Auspiciadores congreso
- 4.6 - Programa del Congreso

5 - INFORME PRENSA

6 - RESULTADO ENCUESTA

- 6.1 - Concreción de negocios
- 6.2 - ¿Cómo se enteró de la feria?
- 6.3 - Participación en nueva versión

**INFORMACIÓN GLOBAL
DE LA FERIA**

VISITAS TOTALES HYVOLUTION CHILE: **3.876**

NÚMERO EXPOSITORES: **66**

PAÍSES PARTICIPANTES: **15**

AUSPICIADORES: **7**

PATROCINADORES: **15**

REUNIONES DE NEGOCIOS: **150**

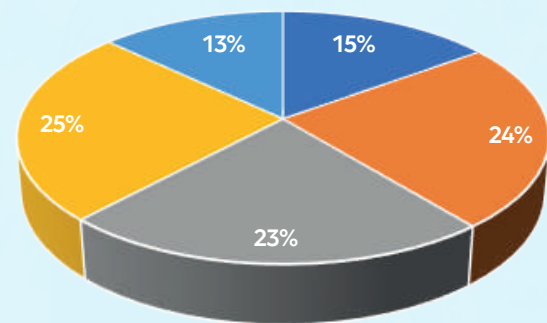
PARTICIPACIÓN NETWORKING NOCHE H2V: **170**



EXPOSITORES

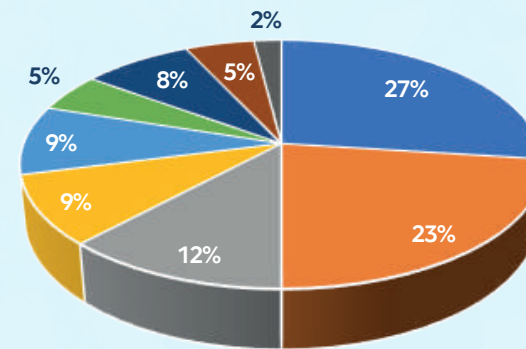


PERFIL DE EXPOSITOR - SECTOR



- Tecnología, nuevos usos y aplicaciones
- Almacenamiento y distribución
- Logística
- Producción
- Otros

PERFIL DE EXPOSITOR - CARGO



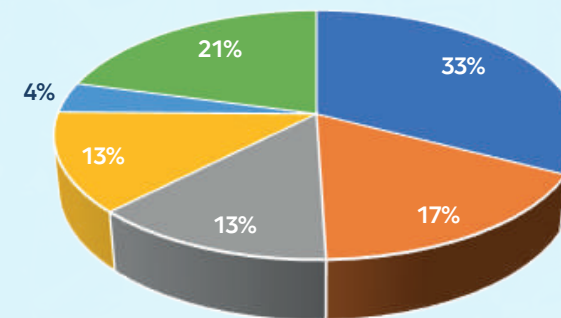
- CEO & Founder
- Gerente General
- Key Account Manager
- Chief Operating Officer
- BD & Sales Manager Electrolyze
- Marketing Manager
- Director Ejecutivo
- Embajadas
- Otros

EXPOSITORES

PAÍS DE PROCEDENCIA

- AUSTRALIA
- ALEMANIA
- ARGENTINA
- BRASIL
- CHILE
- CHINA
- EEUU
- JAPÓN
- FRANCIA
- COREA DEL SUR
- NORUEGA
- PAÍSES BAJOS
- PORTUGAL
- SUIZA
- URUGUAY

OBJETIVO DE PARTICIPACIÓN

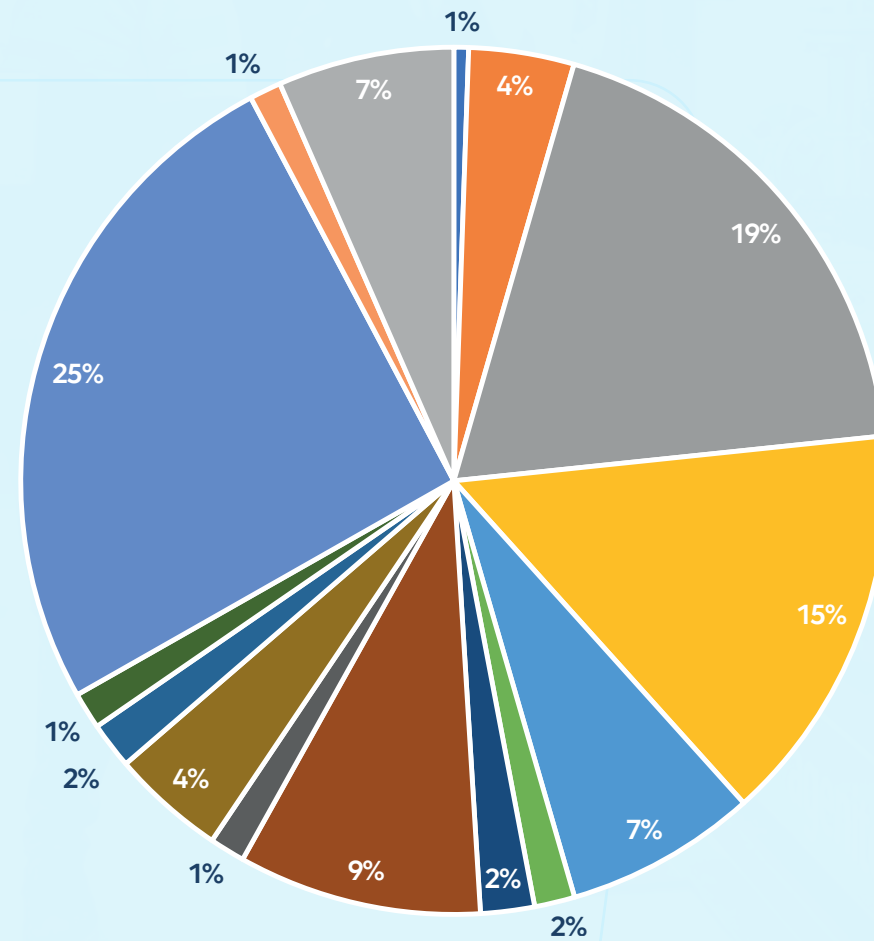


- Dar a conocer al mercado nuestra empresa
- Promover productos nuevos
- Prospectar el mercado
- Dar a conocer la marca
- Aumentar mis ventas
- Otros

VISITANTES



PERFIL DE VISITANTE - SECTOR

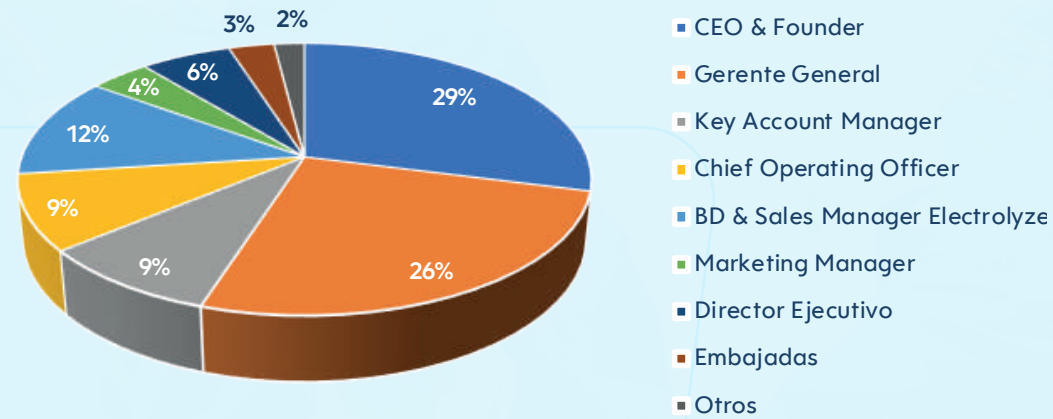


- Almacenamiento / Storage
- Aplicaciones y usos / Applications and uses
- Consultorías e Ingeniería / Consulting and Engineering
- Desarrollo de Proyectos / Project development
- Distribución y logística / Distribution and logistics
- Electrolizadores / Electrolyzers
- Financiero e inversión / Financial and investment
- Generación y transmisión eléctrica / Electric generation and transmission
- Gremios o asociaciones / Guilds or associations
- Institución de Gobierno / Government institution
- Mantenimiento / Maintenance
- Medio de comunicación / Media
- Otros / Others
- Representaciones diplomáticas / diplomatic representations
- Universidades y otros establecimiento de estudios / Universities and other study establishments

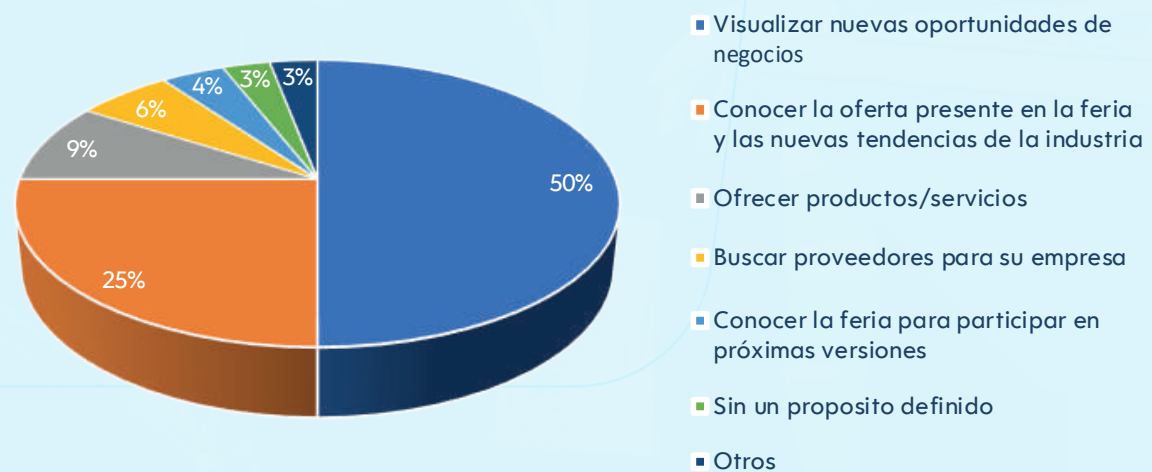
VISITANTES

VISITANTES

PERFIL DE VISITANTE - CARGOS



OBJETIVO DE PARTICIPACIÓN



PAÍS DE PROCEDENCIA

CHILE	92,1%
ARGENTINA	1,3%
BRASIL	1,1%
FRANCIA	1,0%
CANADÁ	0,5%
ALEMANIA	0,5%
VENEZUELA	0,4%
JAPÓN	0,3%
URUGUAY	0,3%
CHINA	0,3%
ITALIA	0,3%
ESTADOS UNIDOS DE AMERICA	0,3%
ESPAÑA	0,3%
PERÚ	0,2%
PANAMÁ	0,2%
COREA DEL SUR	0,1%
MÉXICO	0,1%
TAIWÁN	0,1%
POLONIA	0,1%
REPUBLICA DOMINICANA	0,1%
REPÚBLICA CHECA	0,1%
ECUADOR	0,1%
DINAMARCA	0,1%
ARABIA SAUDITA	0,1%
CHIPRE	0,1%
INDONESIA	0,1%
NUEVA ZELANDA	0,1%
GUATEMALA	0,1%

CONGRESO



TEMÁTICAS CONGRESO (3 DÍAS)
POLÍTICAS GUBERNAMENTALES, INICIATIVAS EMPRESARIALES
Y CADENA DE VALOR EN EL H2

CONGRESO

NÚMERO DE PANELES:

12



RELADORES:

72



PARTICIPACIÓN FEMENINA:

33%



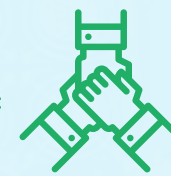
PROMEDIO ASISTENTES POR PANEL:

500



AUSPICIADORES CONGRESO:

4



PROGRAMA

		MIÉRCOLES 28	JUEVES 29	VIERNES 30
09:30 hrs		APERTURA DE LA FERIA DÍA DE POLÍTICAS GUBERNAMENTALES	APERTURA DE LA FERIA DÍA DE INICIATIVAS EMPRESARIALES	APERTURA DE LA FERIA CADENA DE VALOR EN EL HIDRÓGENO
10:00	10:30		PANEL 4 AVANCES EN PROYECTOS DE HIDRÓGENO VERDE EN CHILE	PANEL 9 OPORTUNIDADES FINANCIERAS DISPONIBLES PARA EMPRESAS VINCULADAS AL HIDRÓGENO VERDE
10:30	11:00			
11:00	11:30	INAUGURACIÓN OFICIAL EXHIBICIÓN Y CONGRESO HYVOLUTION CHILE	PANEL 5 NUEVOS USOS Y APLICACIONES DEL HIDRÓGENO VERDE EN MINERÍA, TRANSPORTE, LOGÍSTICA Y OTRAS INDUSTRIAS	PANEL 10 INNOVACIÓN Y DESARROLLOS EN EL HIDRÓGENO VERDE
11:30	12:00			
12:00	12:30	RECORRIDO OFICIAL + PUNTO PRENSA	PAUSA	PAUSA
12:30	13:00	PANEL 1 ESTRATEGIA NACIONAL DEL HIDRÓGENO VERDE: CHILE Y SUS TERRITORIOS	PANEL 6 INSUMOS PARA LA PRODUCCIÓN DE HIDRÓGENO VERDE: ELECTROLIZADORES, AGUA Y OTROS	PANEL 11 MEDIO AMBIENTE Y COMUNIDADES
13:00	13:30			
13:30	15:00	PAUSA	PAUSA	PAUSA
15:00	15:30	PANEL 2 PERMISOLOGÍA Y REGULACIÓN EN HIDRÓGENO VERDE	PANEL 7 LA CADENA DE VALOR DEL HIDRÓGENO CHILE-EUROPA: ¿CUÁLES SON LOS PRÓXIMOS PASOS	PANEL 12 CAPITAL HUMANO. EL VÍNCULO ENTRE LAS TRAYECTORIAS FORMATIVAS DE TALENTO PARA LA INDUSTRIA H2V
15:30	16:00			
16:00	16:30	PAUSA	PAUSA	CIERRE TERCER DÍA
16:30	17:00	PANEL 3 INFRAESTRUCTURA COMPARTIDA	PANEL 8 HIDRÓGENO VERDE: REALIDAD LATINOAMERICANA, EUROPEA Y RESTO DEL MUNDO	
17:00	17:30			
17:30	18:00	-	-	
18:00 hrs		CIERRE PRIMER DÍA	CIERRE SEGUNDO DÍA	

CONGRESO



INFORME PRENSA

INFORME PRENSA

A partir de la realización de Hyvolution 2023 se publicaron un total de **368** notas que hicieron mención del evento

El **81%** de las menciones fueron en medios online y un **11%** de las apariciones en prensa escrita. Por otro lado, se registró que un **5%** de las notas fueron en TV, y en radio un **3%**

En cuanto al alcance de las notas, un **74%** fueron en medios nacionales (137 publicaciones), **13%** en regionales (24 publicaciones) y un **13%** en medios internacionales (23 publicaciones)

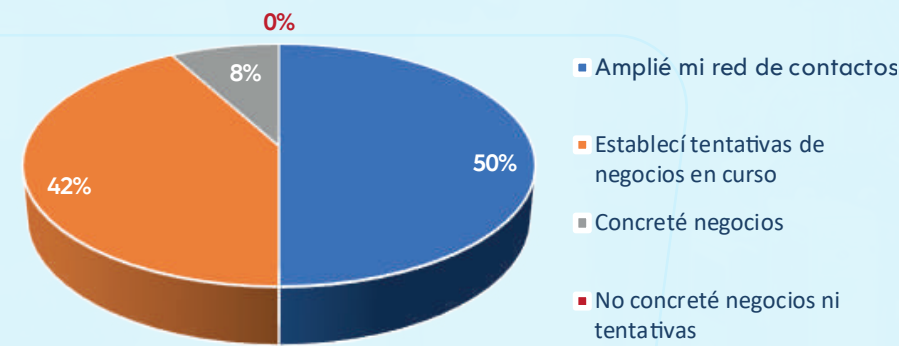
Equivalencia publicitaria: **\$147.344.859**

RESULTADO ENCUESTA



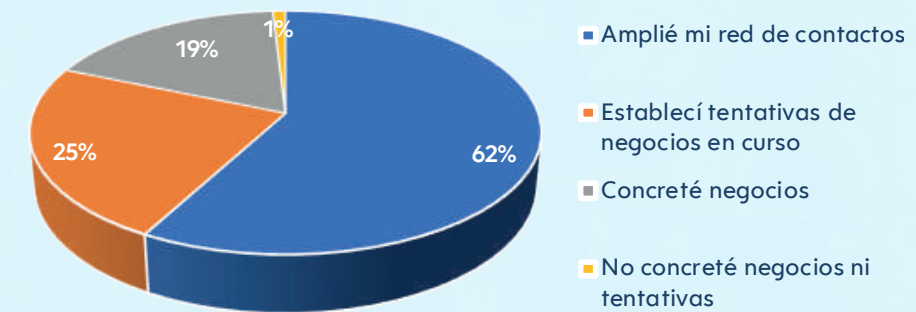
CONCRECIÓN DE NEGOCIOS

**¿SE LOGRARON LOS NEGOCIOS QUE ESPERABA?
EXPOSITORES**



El **50%** de los expositores logró concretar negocios o establecer tentativas en curso por un monto de **USD 2.101.000**

**¿SE LOGRARON LOS NEGOCIOS QUE ESPERABA?
VISITANTES**



El **20%** de los visitantes logró concretar negocios o establecer tentativas en curso por un monto de **USD 23.695.418**

RESULTADO ENCUESTA

PARTICIPACIÓN EN NUEVA VERSIÓN

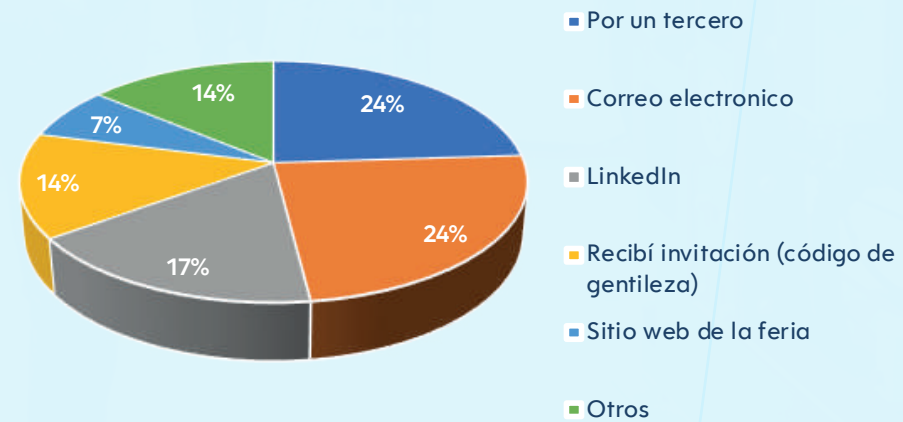
El **100%** de los expositores participaría en una nueva versión de **Hyvolution Chile**

El **95%** de los visitantes recomendaría la participación en una nueva versión de **Hyvolution Chile**

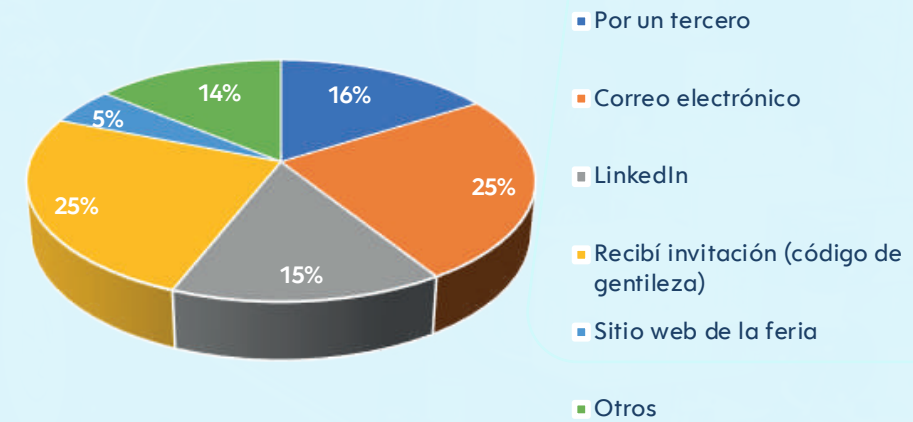
RESULTADO ENCUESTA

¿CÓMO SE ENTERÓ DE LA FERIA?

**¿COMO SE ENTERÓ DE HYVOLUTION CHILE?
EXPOSITORES**



**¿COMO SE ENTERÓ DE HYVOLUTION CHILE?
VISITANTES**



Hyvolution

A WORLD OF HYDROGEN

CHILE

INFORME DE CIERRE
HYVOLUTION CHILE 2023

¡NOS VEMOS EN
HYVOLUTION CHILE 2024!

¡Hablemos! ventas@chile.hyvolution.com

ORGANIZADO Y PRODUCIDO



28-30 JUNIO 2023

METROPOLITAN SANTIAGO

