

POST SHOW! 2024

Informe de CIERRE 2024

Resultados encuestas
Expositores y Visitantes.

CHILE.HYVOLUTION.COM

Hyvolution | A WORLD
OF HYDROGEN
CHILE

**CONSOLIDANDO EL FUTURO
ENERGÉTICO EN LATINOAMÉRICA.**

ORGANIZA Y PRODUCE



CO - ORGANIZA



Los principales
NÚMEROS



142

Empresas expositoras



4.391

Visitas profesionales



USD\$181MM

En proyección de
negocios



13

Congreso Internacional
Paneles temáticos



90

Congreso Internacional
Conferencistas



\$163.162.002

Valorización en medios

Hyvolution
CHILE



Respecto de las OPORTUNIDADES DE NEGOCIOS

PROYECCIÓN
DE NEGOCIOS
USD\$181MM

OPORTUNIDADES
DE NEGOCIOS
GENERADOS

58,3%

Muy positivas

42,7%

Positivas

NEGOCIOS
ESPERADOS EN
LA FERIA

30,8%

Concretó o estableció
tratativas de negocios

69,2%

Amplió su red de contactos

Resultados encuesta EXPOSITORES

VISITAS
PROFESIONALES

4.391



CANTIDAD DE VISITANTES

25%	50%	16,7%	8,3%
Excelente	Muy buena	Buena	Regular

**Respecto de los
VISITANTES A LA FERIA**



CALIDAD DE LOS VISITANTES

46,2%	23,1%	30,8%
Excelente	Muy buena	Buena

Resultados encuesta EXPOSITORES



Respecto del CONGRESO INTERNACIONAL



TEMÁTICAS ABORDADAS

66,67%

Excelente, muy buenas

33,33%

Buenas, lo esperado



RELATORES INVITADOS

64,3%

Excelente, muy buenos

35,7%

No responde o no asistió a las conferencias



Resultados encuesta EXPOSITORES

2025

Respecto de su participación en la
PRÓXIMA VERSIÓN 2025

62%

Manifestó su interés
de participar; está
en evaluación

38%

Participará con mayor
o igual presencia



Resultados encuesta VISITANTES

PRINCIPAL OBJETIVO PARA VISITAR

50% Conocer la oferta presente y las nuevas tendencias de la industria

29% Buscar nuevos proveedores

17% Visualizar nuevas oportunidades de negocios

4% Networking, otros

DE LA OFERTA PRESENTE EN LA FERIA

78,58%

Excelente, muy buena

21,43%

Buena, lo esperado

VISITAS PROFESIONALES

4.391 **31**
Países participantes

Top países:

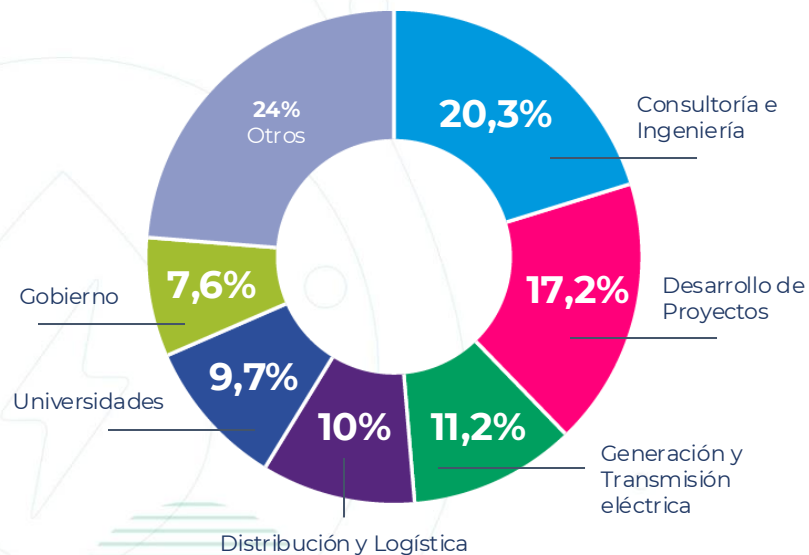
CL Chile **FR** Francia **T** Taiwán

AR Argentina **PE** Perú **US** USA

Alemania, Australia, Austria, Bélgica, Bolivia, Brasil, China, Colombia, Costa Rica, Dinamarca, Ecuador, España, Filipinas, Finlandia, Italia, Jamaica, Japón, México, Noruega, Países Bajos, Reino Unido, República Checa, Suiza, Uruguay, Venezuela.

Resultados encuesta VISITANTES / PERFIL

RUBROS a los que pertenecen



CARGOS Lo más representativo

33,4%
CEO, Gerente,
Sub-gerente, Presidente,
Vicepresidente,
Propietario

16,5%

Ingeniero,
Especialista

31,6%

Ejecutivo comercial,
Jefe/Encargado de área,
Asesor



18,5%

Coordinador/Supervisor,
Administrativo,
Estudiante, otros

Resultados encuesta VISITANTES

INFORMACIÓN
RECIBIDA
PREVIAMENTE

70,73%

Excelente, muy buena

29,27%

Buena, suficiente

TEMÁTICAS ABORDADAS
EN EL CONGRESO
INTERNACIONAL

76,93%

Excelente, muy buenas

23,07%

Buenas, lo esperado

EXPERIENCIA
DURANTE LA FERIA
Y CONGRESO

92,5%

Excelente, muy buena

7,5%

Buena, lo esperado

Respecto de la ORGANIZACIÓN DEL EVENTO

97,5%

Manifestó una muy positiva experiencia al registrarse y obtener su ticket.

88,09%

Se manifestó muy satisfecho con la cantidad de empresas, layout e infraestructura.

Resultados encuesta VISITANTES

2025



93%

Recomienda visitar



43%

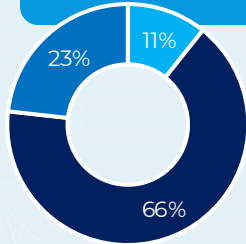
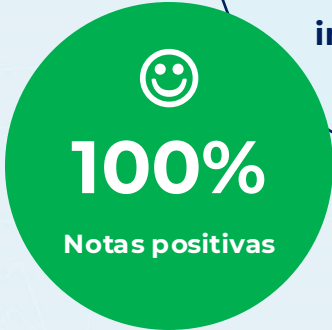
Participaría como expositor



92,5%

Definitivamente asistirá

Respecto de su participación en la
PRÓXIMA VERSIÓN 2025



ALCANCE DE LAS NOTAS

- Internacional
- Nacional
- Regional

CHILE.HYVOLUTION.COM

126,42K Páginas vistas

48,4K Visitas

1.135 Seguidores

(a nov. 2024)

+47,7%

[Crecimiento de seguidores vs período anterior]

3.397 Vistas

[+439% vs período anterior]

102,23K Impresiones

[+44,1% vs período anterior]



Principales países que nos visitan en redes sociales y web: Chile, USA, Brasil, Francia, Alemania y España.



5.000 Seguidores

(a nov. 2024)

+49,09%

[Crecimiento de seguidores vs período anterior]

184,25K Impresiones

[+296,93% vs período anterior]

39,54K Interacciones con publicaciones

[+680,09% vs período anterior]

3.958 Reacciones

34,91K Clics

616 Compartidos

¡Sigamos en contacto!

@hyvolutionchile

MAIN SPONSOR



AUSPICIA



INVITA



AUSPICIADOR DE CONGRESO



AUSPICIADORES NOCHE DEL HIDRÓGENO VERDE



PATROCINADORES



CHILE EN ACCIÓN HACIA EL 2030:

HIDRÓGENO VERDE, CLAVE
PARA LA TRANSICIÓN
ENÉRGICA.

REVIVE AQUÍ LA EDICIÓN 2024

[Videos Exhibición](#)

[Conferencias](#)

[Galería de imágenes](#)

Save the date!

Hyvolution CHILE

**02 – 04 Septiembre,
2025**

Metropolitan Santiago



ORGANIZA Y PRODUCE



CO - ORGANIZA



ventas@chile.hyvolution.com

CHILE.HYVOLUTION.COM